

# PRÜMDIGITAL

---

## Raumkonzept

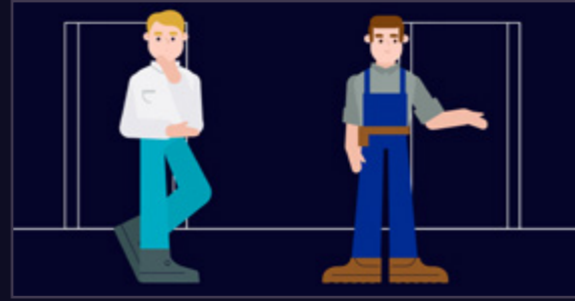
---

[pruem-digital.de/#/raumkonzept](http://pruem-digital.de/#/raumkonzept)

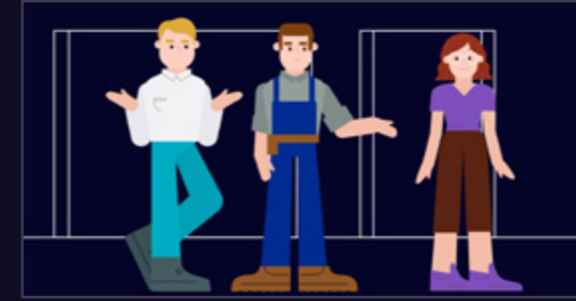





Familie Käufer baut ein Häuschen. Raumaufteilung und Fußboden stehen schon fest. Doch welche Türen passen am besten zum Konzept? Flügeltür, Schiebetür, Glastür, ein- oder zweiflügelig?



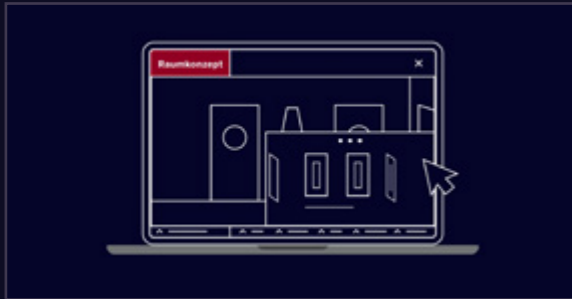
Familie Käufer trifft sich mit Schreiner Mertens für eine Beratung vor Ort. Sie sprechen über die verschiedenen Möglichkeiten.



Herr Käufer kann sich die Vorschläge jedoch nicht so gut vorstellen, deshalb zeigt dieser ihm mit dem Tool RaumKonzept von PRÜM verschiedene Anwendungsbeispiele im Raum.



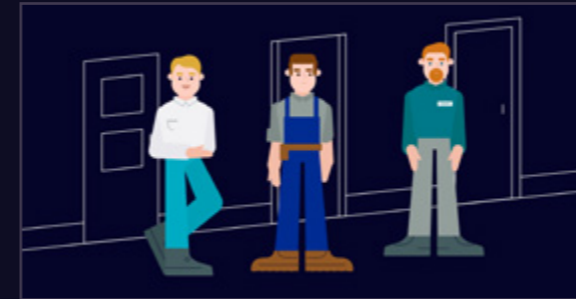
Mit RaumKonzept können die Oberflächen und Gläser verschiedener Türprogramme ausgewählt und auch Beispielböden getestet werden.



In verschiedenen Raumbeispielen testet Familie Käufer, wie beispielsweise das Zusammenspiel einer Flügeltür mit Lichtausschnitt im Wohnzimmer und einer Schiebetür desselben Programms in der Küche wirkt.



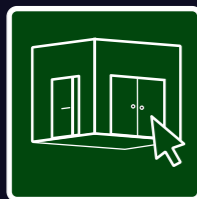
Das Tool hat die Käufer inspiriert und sie wissen nun welche Art von Türen sie suchen. Sie freuen sich auf den Beratungstermin beim Fachhändler, um das Thema erfolgreich abzuschließen.



Dank Herrn Kaufmanns detaillierter Beratung, finden die Käufer ihre Traumtüren im Designverbund und sind mit der Gesamtlösung sehr zufrieden.



Und das Beste:  
Bestellung und Montage übernimmt Schreiner Mertens.



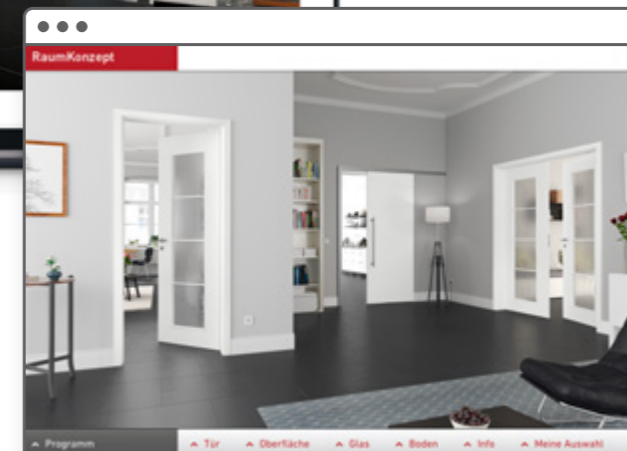
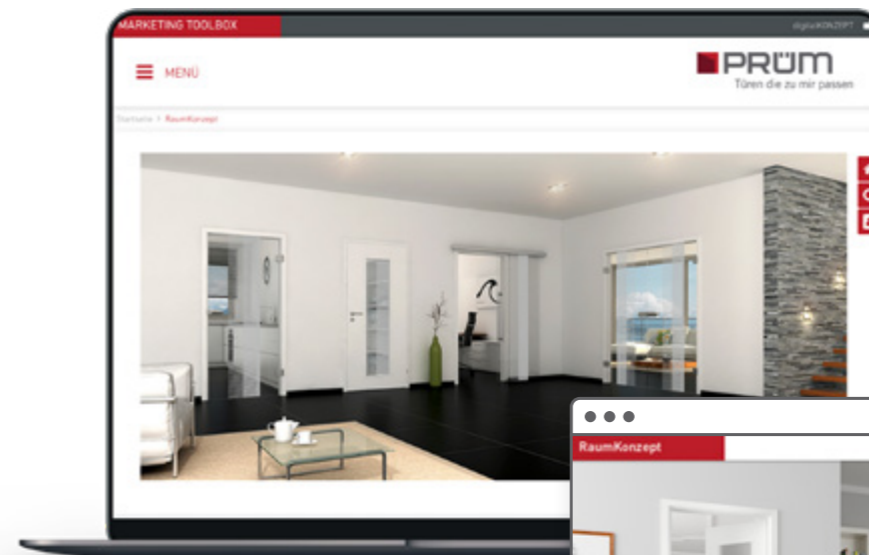
## Raumkonzept

### Raumkonzept – Türen im Designverbund

Egal ob Sie selbst als Bauherr auf Türensuche sind oder ob Sie Kunden beraten möchten, mit RaumKonzept von PRÜM helfen wir Ihnen das richtige zu finden.

Stellen Sie sich zum Beispiel eine Altbauwohnung vor. Der Flur ist hier meist recht dunkel. Eine mögliche Lösung: Türen mit Lichtausschnitt. Nur passen Schiebe- oder vielleicht doch Flügeltüren besser ins Raumambiente?


Dank RaumKonzept lassen sich unterschiedliche Türarten im Raum betrachten. Je nach Raumbedürfnis fällt dann eine Entscheidung leichter, um den perfekten Designverbund zu finden.



### So funktioniert's:

#### Schritt 1:

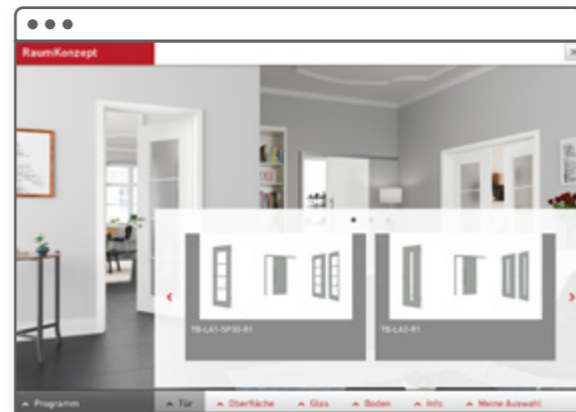
Wählen Sie zuerst auf der linken Seite zwischen den Hauptprogrammen STANDARD, STIL, ELEGANCE, LIFESTYLE, ROYAL und GLAS. Einfach anklicken und Sie landen auf den jeweiligen Unterprogrammen.



## Raumkonzept

### Schritt 2:

Nun können Sie sich die Türen in unterschiedlichen Raumszenen ansehen. Wählen Sie einfach Tür, Glasart, Oberfläche und Fußboden aus. Sie erhalten eine Beispielansicht im kompletten Raum, um sich dank der fotorealistischen Darstellung der Türen im Ambiente vom Zusammenspiel des Designverbunds überzeugen zu können.

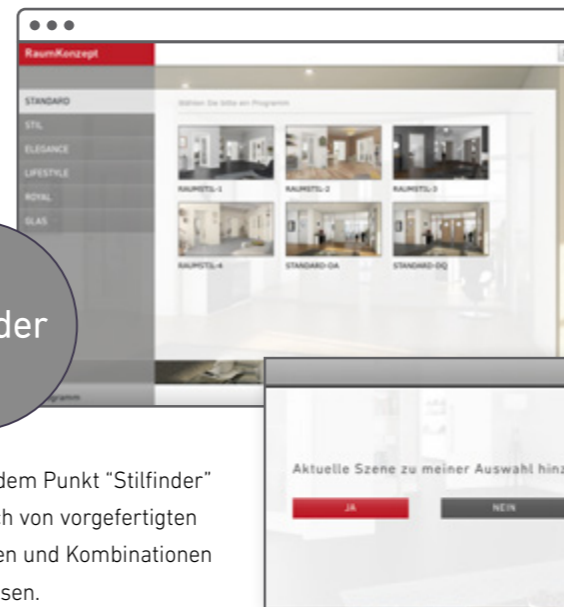


### Stilfinder

**Tipp:** Unter dem Punkt "Stilfinder" können Sie sich von vorgefertigten Raumbeispielen und Kombinationen inspirieren lassen.

### Schritt 3:

Speichern Sie Ihre konfigurierten Szenen unter "Meine Auswahl", um auch zu einem späteren Zeitpunkt wieder darauf zugreifen zu können oder drucken Sie die Infos zu den einzelnen Modellen direkt aus, um im



Fachhandel alle Türen im perfekten Designverbund bestellen zu lassen.

Das Tool RaumKonzept ist kostenlos und für jeden zugänglich. Es wird für Sie stetig erweitert und anhand des aktuellen Produktportfolios aktualisiert.

Egal, ob im Kundengespräch, oder für den Eigenbedarf, profitieren Sie von diesem interaktiven und modernen Planungs- und Käuferlebnis. Entdecken Sie es hier: [www.tuer.de/produkte/raumkonzept.html](http://www.tuer.de/produkte/raumkonzept.html)

Sie haben noch Fragen?  
Dann melden Sie sich gerne jederzeit:

Ulf Hacke  
+49 36202 91 304  
✉ [ulf.hacke@tuer.de](mailto:ulf.hacke@tuer.de)





## PRÜM-Türenwerk GmbH


Andreas-Stihl-Straße 1  
54595 Weinsheim/Eifel

**T** +49 (0) 6551/1470-01

**F** +49 (0) 6551/1470-550

**E** kontakt@tuer.de

**I** www.tuer.de

Ein Unternehmen der Arbonia Gruppe  
**ARBONIA** 

## Besuchen Sie auch unsere anderen PRÜM-Digitaltools



**Showroom  
Partnerkonzept**



**Schreiner  
Websiteservice**



**DOORIT**



**BIM – Building  
Information Modeling**



**PIM – Produkt-  
Informationen-Management**



**3D Rendering**



**DIETÜR – Türentool**



**3D Ausstellungs-  
planung**



**Elektronische  
Geschäftsprozesse**



**Marketing-Toolbox MTB**



**Digitales  
Türenhandbuch**



**SmartDOORS**



**Digitale  
Ausschreibungstexte**